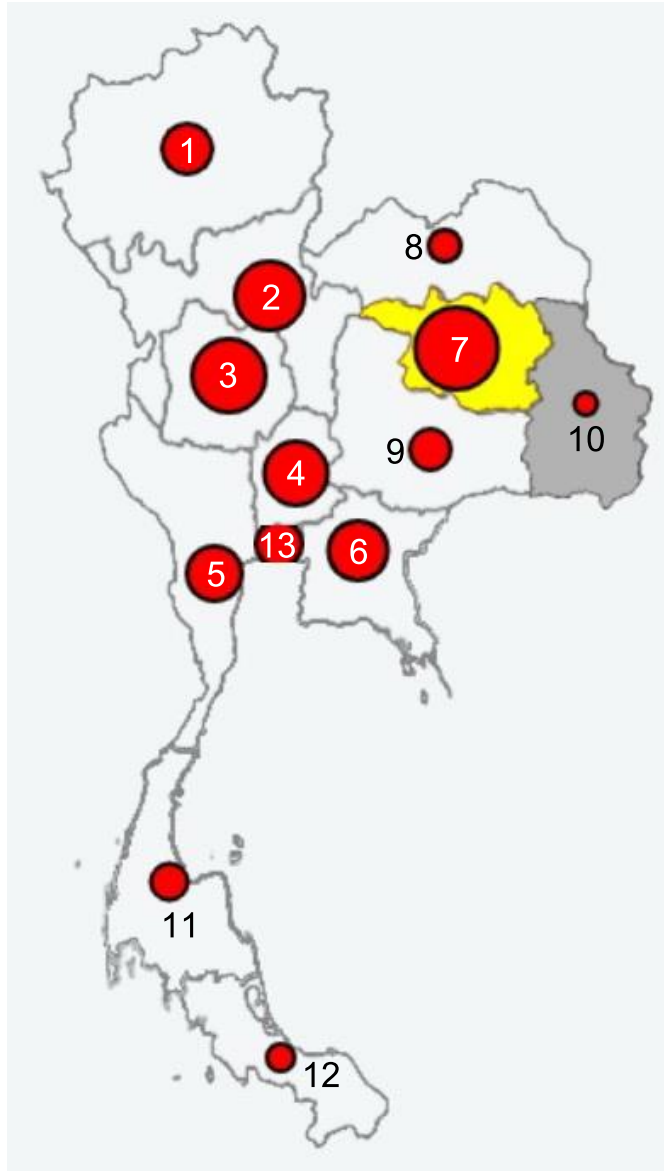


สถานการณ์เชื้อดื้อยาต้านจุลชีพ
ตามเขตสุขภาพ เดือนม.ค.-ธ.ค. 2564

ศูนย์เฝ้าระวังเชื้อดื้อยาต้านจุลชีพแห่งชาติ (NARST)
สถาบันวิจัยวิทยาศาสตร์สาธารณสุข กรมวิทยาศาสตร์การแพทย์

<http://narst.dmsc.moph.go.th>

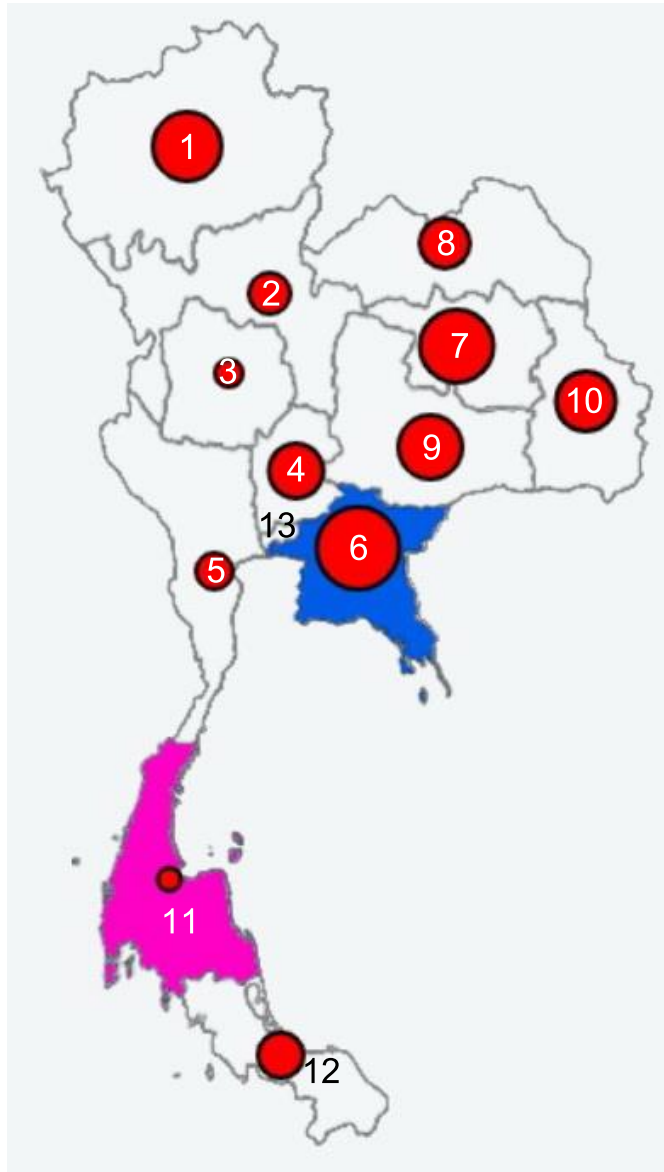
Acinetobacter baumannii



เขตสุขภาพ (Regional Health) %R Carbapenems

เขตสุขภาพ (Regional Health)	%R Carbapenems
1	73.3
2	79.3
3	79.9
4	78.9
5	77.8
6	78.0
7	80.0
8	64.6
9	71.4
10	48.8
11	67.6
12	56.4
13	71.8

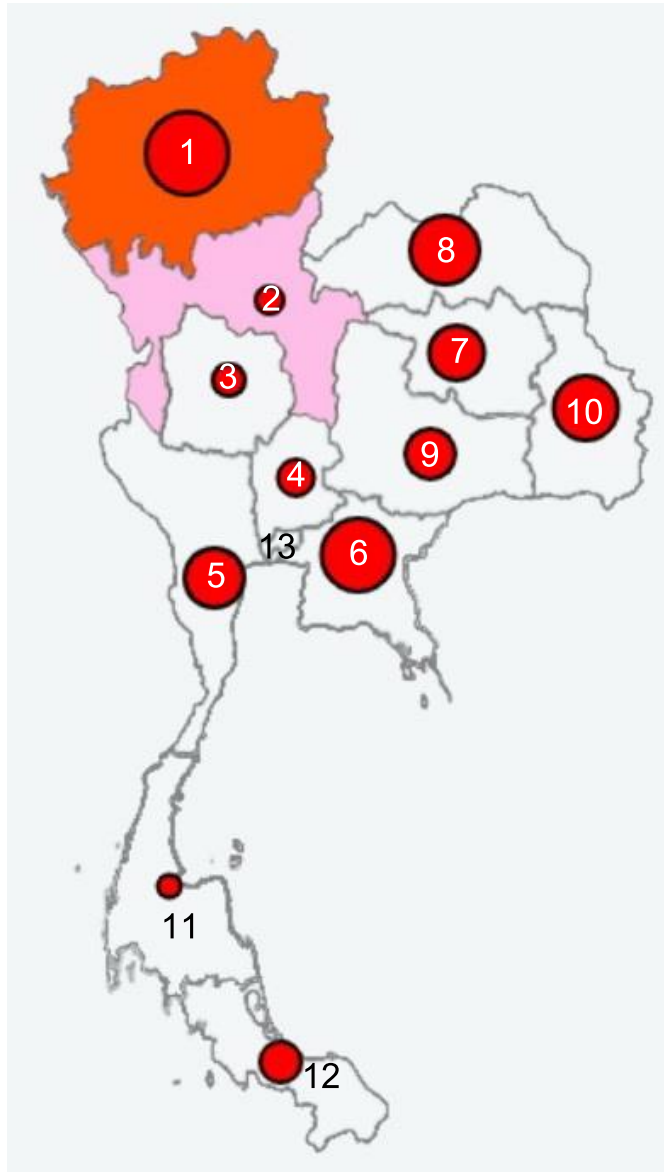
Escherichia coli



เขตสุขภาพ (Regional Health) %R Carbapenems

1	6.0
2	2.4
3	1.5
4	3.7
5	1.8
6	14.8
7	7.5
8	3.6
9	4.9
10	4.0
11	1.1
12	2.6
13	1.5

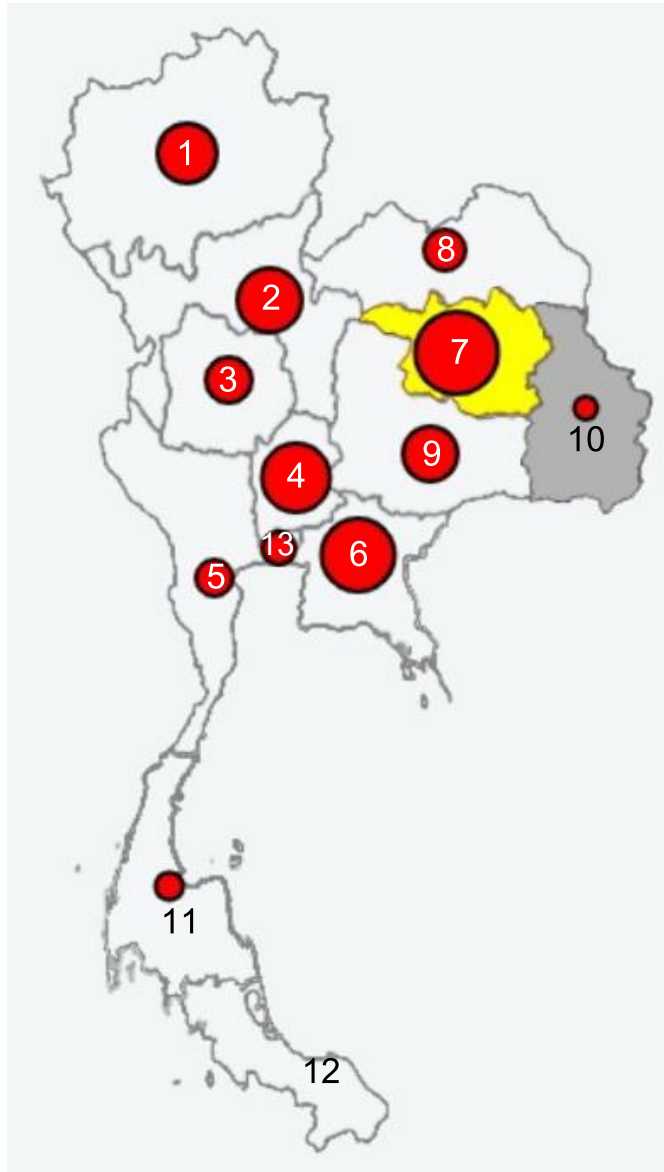
Enterococcus spp.



เขตสุขภาพ (Regional Health) %R Vancomycin

1	16.7
2	1.0
3	1.3
4	1.6
5	5.8
6	10.0
7	5.2
8	8.9
9	4.6
10	7.6
11	0.0
12	1.9
13	1.9

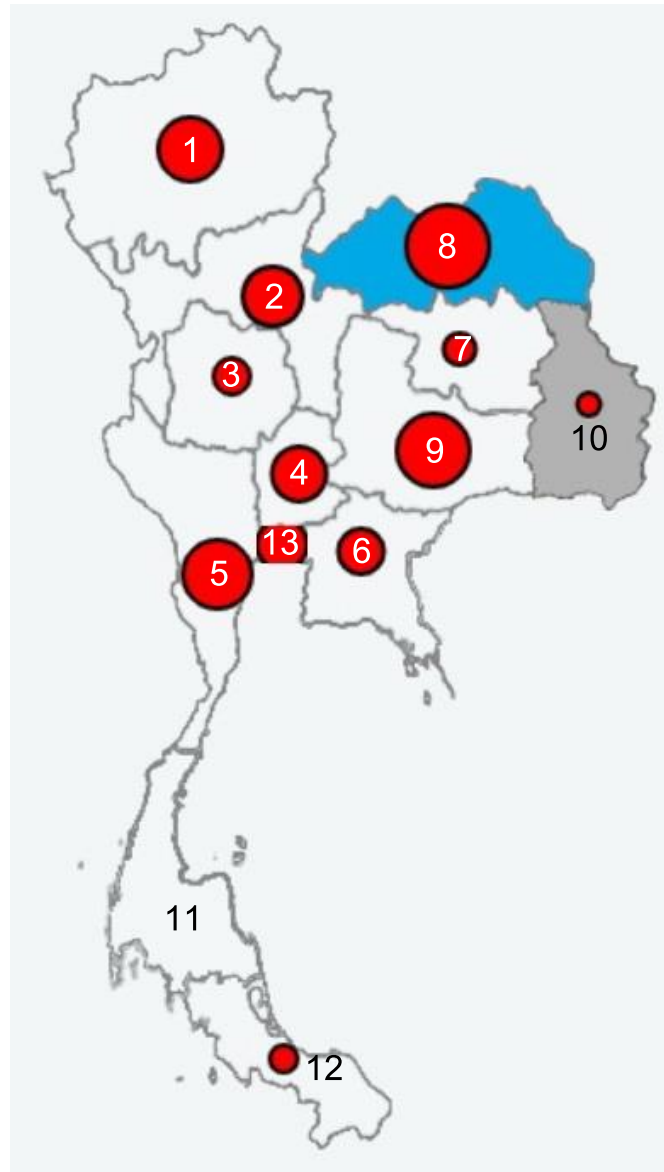
Klebsiella pneumoniae



เขตสุขภาพ (Regional Health) %R Carbapenems

1	12.7
2	13.4
3	11.3
4	17.7
5	8.5
6	21.0
7	21.9
8	11.2
9	11.6
10	5.1
11	6.5
12	11.3
13	8.4

Pseudomonas aeruginosa



เขตสุขภาพ (Regional Health) %R Carbapenems

1	22.2
2	20.4
3	18.1
4	20.0
5	23.1
6	18.6
7	17.5
8	34.2
9	26.2
10	10.7
11	18.1
12	14.4
13	18.8

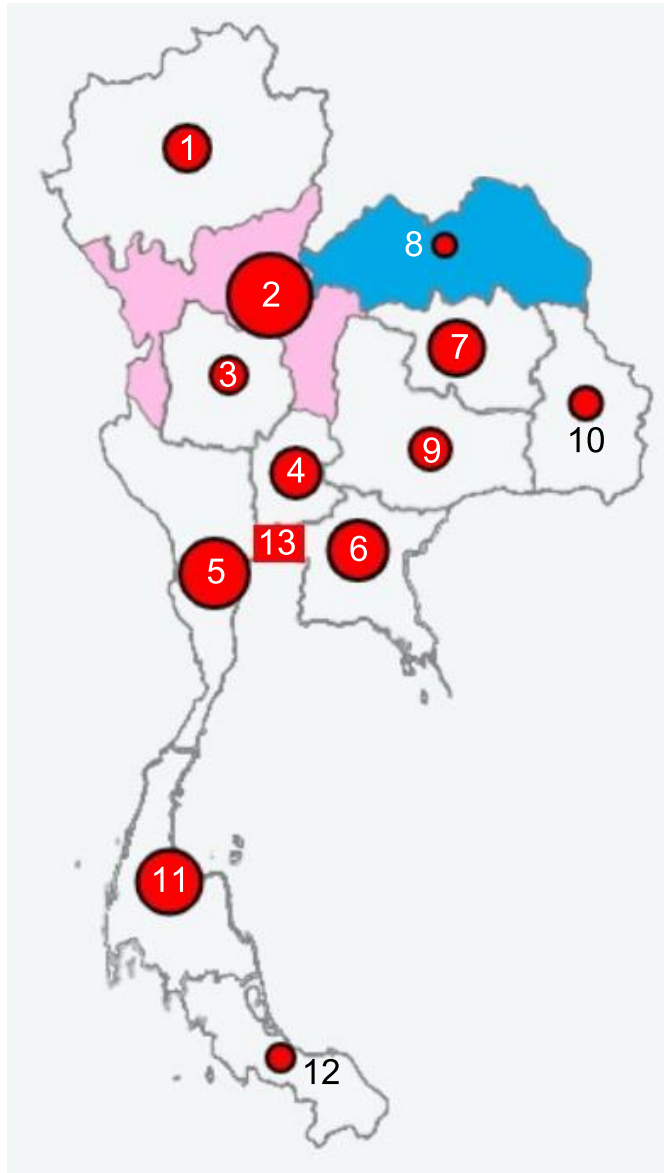
Salmonella spp.



เขตสุขภาพ (Regional Health) %R Ciprofloxacin

1	2.6
2	5.1
3	7.0
4	2.7
5	8.2
6	5.8
7	6.5
8	5.5
9	2.7
10	2.3
11	3.8
12	0.4
13	3.4

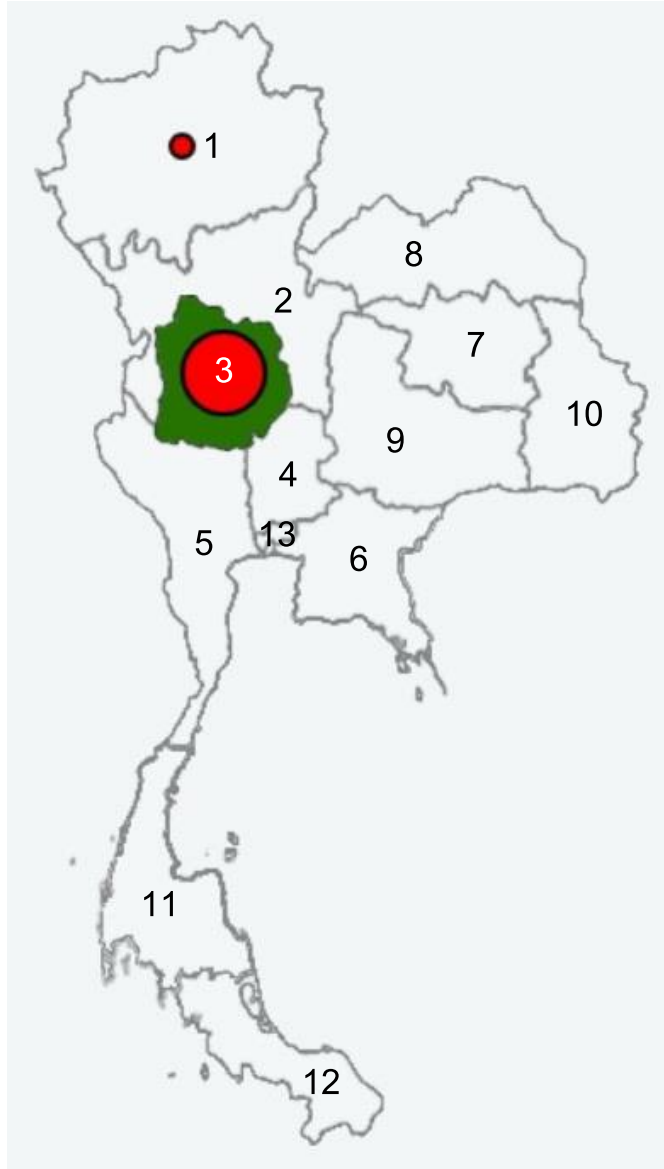
Staphylococcus aureus



เขตสุขภาพ (Regional Health) %MRSA Oxacillin

1	7.1
2	15.9
3	5.6
4	7.3
5	9.3
6	7.9
7	7.5
8	2.6
9	6.7
10	5.3
11	8.5
12	3.7
13	14.9

Streptococcus pneumoniae



เขตสุขภาพ (Regional Health)	%NS Oxacillin
1	0.0
2	0.0
3	3.8
4	0.0
5	0.0
6	0.0
7	0.0
8	0.0
9	0.0
10	0.0
11	0.0
12	0.0
13	0.0

ขอบคุณค่ะ

